



JALAN PANJANG PENANGGULANGAN KEMISKINAN KOTA PALU PROVINSI SULAWESI TENGAH



**PALU ZERO
POVERTY**

LANDASAN HUKUM

- 1. Undang-Undang Nomor 17 Tahun 2007 tentang Rencana Pembangunan Jangka Panjang Nasional Tahun 2005-2025 (Lembaran Negara Tahun 2007 Nomor 33 Tambahan Lembaran Negara Nomor 4725);**
- 2. Undang-Undang Nomor 25 Tahun 2004 tentang Sistem Pembangunan Nasional (Lembaran Negara Republik Indonesia Tahun 2004 Nomor 104, Tambahan Lembaran Negara Republik Indonesia Nomor 4421);**
- 3. Undang-Undang Nomor 17 Tahun 2003 tentang Keuangan Negara (Tambahan Lembaran Negara Republik Indonesia Nomor 4286).**
- 4. Undang-Undang Nomor 32 Tahun 2004 tentang Pemerintahan Daerah(Lembaran Negara RI Tahun 2004 Nomor 125, Tambahan Lembaran Negara RI Nomor 4437);**
- 5. Peraturan Presiden Republik Indonesia Nomor 15 Tahun 2010 tentang Percepatan Penanggulangan Kemiskinan;**
- 6. Peraturan Presiden Nomor 5 Tahun 2010 tentang Rencana Pembangunan Jangka Menengah 2010-2014.**
- 7. Instruksi Presiden Republik Indonesia Nomor 3 Tahun 2010 tentang Program Pembangunan Yang Berkeadilan.**
- 8. Peraturan Menteri Dalam Negeri Republik Indonesia Nomor 42 Tahun 2010 tentang Tim Koordinasi Penanggulangan Kemiskinan Provinsi dan Kabupaten/Kota;**
- 9. Peraturan Daerah No. 5 Tahun 2015 Tentang Penanggulangan Kemiskinan Kota Palu**
- 10. Keputusan Walikota Palu Nomor 050.13/164/Bappeda/2013 tentang Tim Koordinasi Penanggulangan Kemiskinan Daerah TKPKD Kota Palu 2013**

DASAR PELAKSANAAN PALU ZERO POVERTY KOTA PALU

- Perda Kota Palu nomor 5 tahun 2015 tentang penanggulangan kemiskinan
- Peraturan Walikota Palu nomor 4 tahun 2014 tentang Tugas dan fungsi Badan Pemberdayaan Masyarakat Kota Palu
- Peraturan Walikota Palu nomor 27 tahun 2013 tentang program Zero Poverty
- Surat Keputusan walikota Palu nomor 400/231/BPM/2015 tentang Tim Pengelola Proyek Penanggulangan Kemiskinan Perkotaan PNPM-MP kota Palu tahun 2015

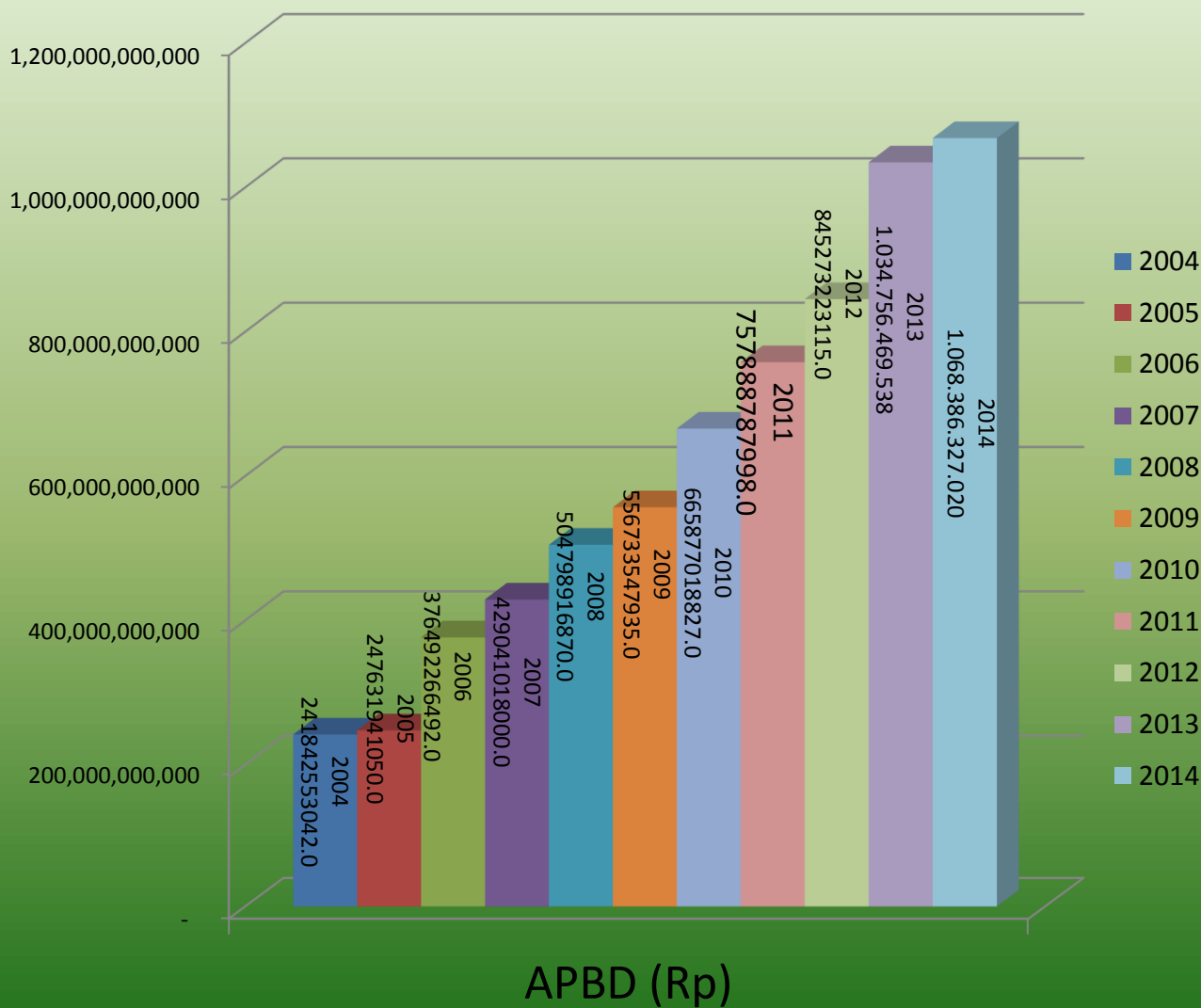
Kondisi Umum

Kota Palu merupakan salah satu mata rantai dari dua belas mata rantai kabupaten dalam propinsi Sulawesi Tengah.

Luas wilayah Kota Palu 395,06 Km² dengan kondisi topografi bervariasi berupa daerah lembah, pegunungan dan pesisir teluk Palu.

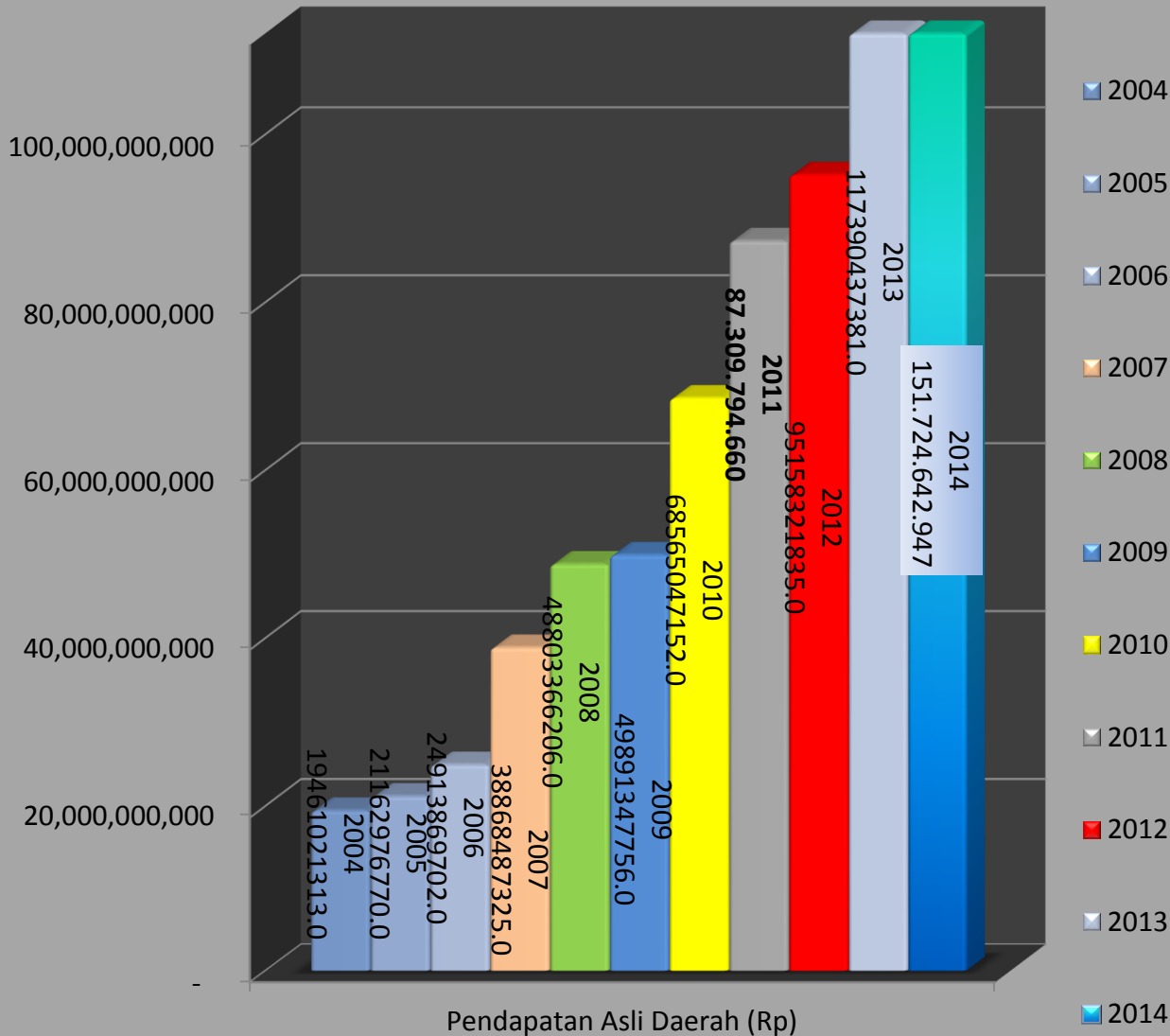
Jumlah penduduk Kota Palu pada akhir tahun 2012 adalah 347.856 terbagi dalam 8 kecamatan dan 45 Kelurahan, dengan konsentrasi kepadatan tertinggi adalah di Kecamatan Palu Timur sebesar 8.740 jiwa/Km² dan kepadatan terendah pada kecamatan Mantikulore 276 jiwa/Km² (sumber BPS Kota Palu)





Tahun	APBD
2004	241.842.553.042
2005	247.631.941.050
2006	376.492.266.492
2007	461.631.901.896
2008	501.428.719.298
2009	556.733.547.935
2010	665.877.018.827
2011	757.888.787.998
2012	845.273.223.115
2013	1.034.756.469.538
2014	1.068.386.327.020

✓ Perkembangan Nilai APBD Kota Palu periode 2004-2014 meningkat sebesar 400 %

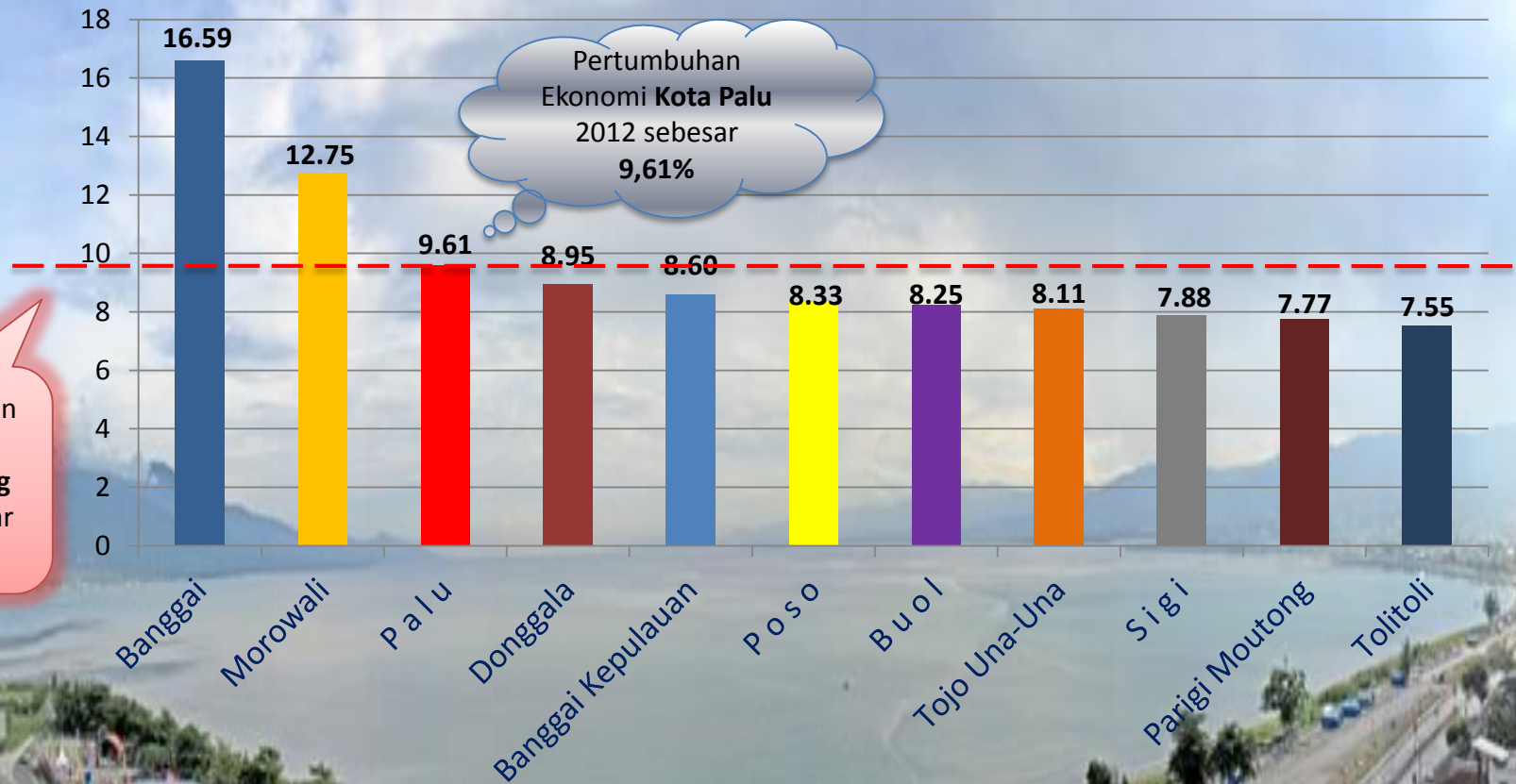


Tahun	PAD
2004	19.461.021.313
2005	21.162.976.770
2006	24.913.869.702
2007	38.868.487.325
2008	48.803.366.206
2009	49.891.347.756
2010	68.565.047.152
2011	87.309.794.660
2012	95.158.321.835
2013	133.765.649.718
2014	151.724.642.947

Kenaikan PAD dari Tahun 2004 s/d Tahun 2014 sebesar 700%

✓ **Perkembangan Nilai PAD Kota Palu** periode 2004-2014 meningkat, sebagai akibat dari meningkatnya sumber-sumber pendapatan daerah Kota Palu

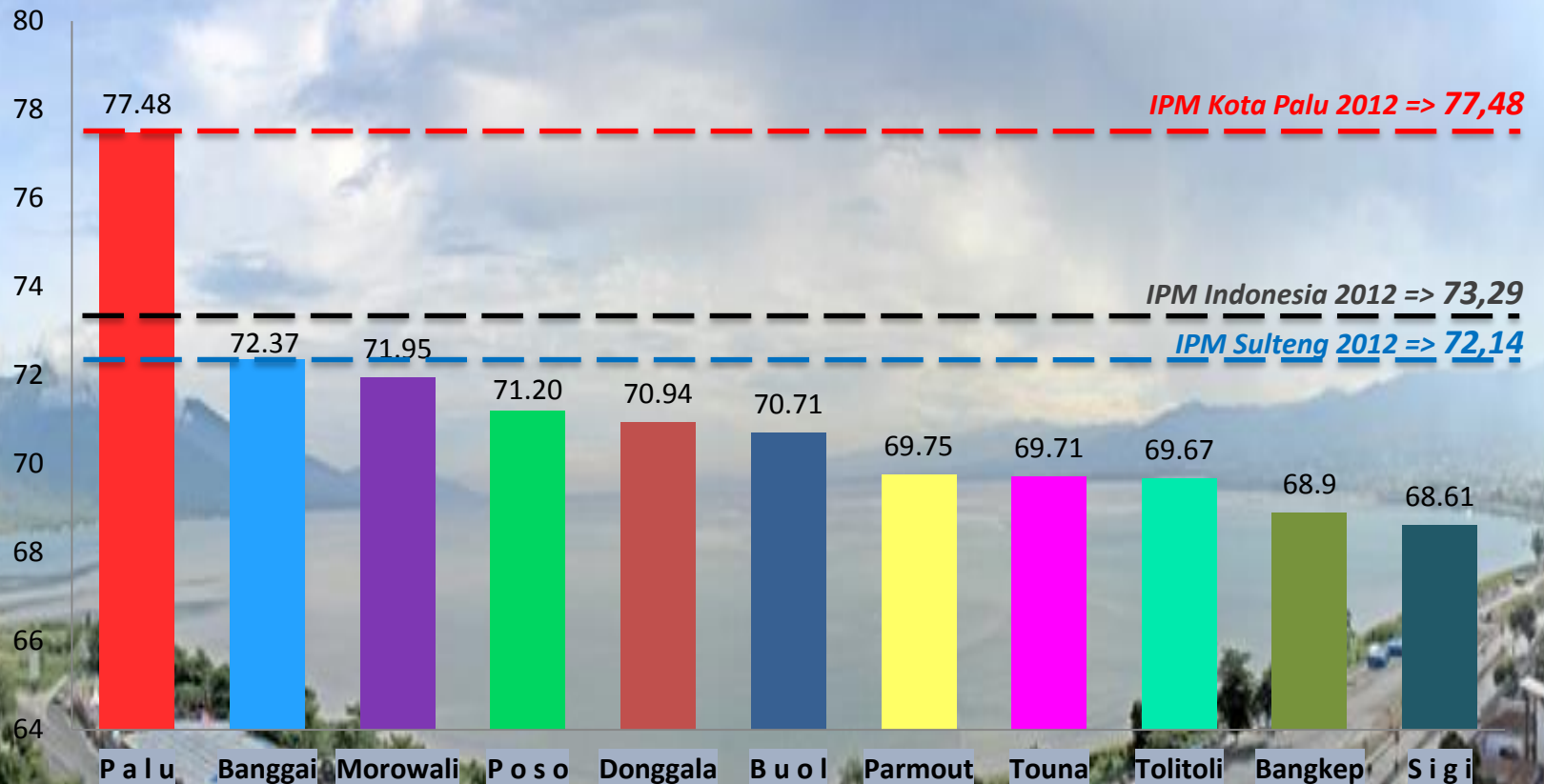
CAPAIAN LAJU PERTUMBUHAN EKONOMI KOTA PALU TERHADAP KABUPATEN LAIN SE-SULAWESI TENGAH TAHUN 2012



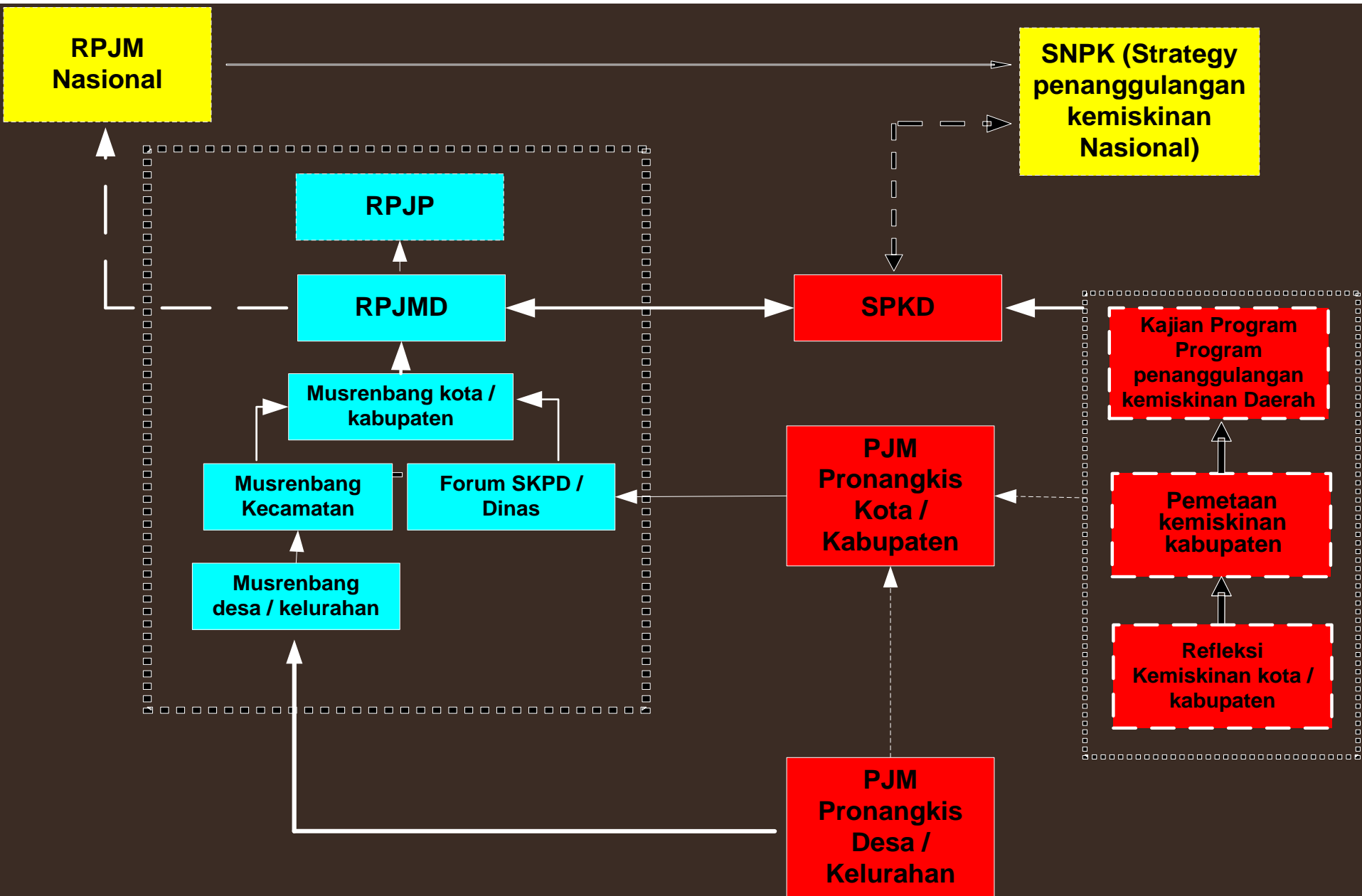
Pertumbuhan
Ekonomi
Prov.Sulteng
2012 sebesar
9,27%

- Capaian Laju Pertumbuhan Ekonomi Tahun 2012 tertinggi di Kabupaten Banggai 16,59%, sedangkan pertumbuhan terendah di Kabupaten Tolitoli sebesar 7,55%.
- Kabupaten Banggai, Morowali dan Kota Palu memiliki pertumbuhan ekonomi diatas pertumbuhan ekonomi Provinsi Sulawesi Tengah sebesar 9,27%.

CAPAIAN IPM KOTA PALU DIANTARA KABUPATEN/KOTA SE- SULAWESI TENGAH TAHUN 2012

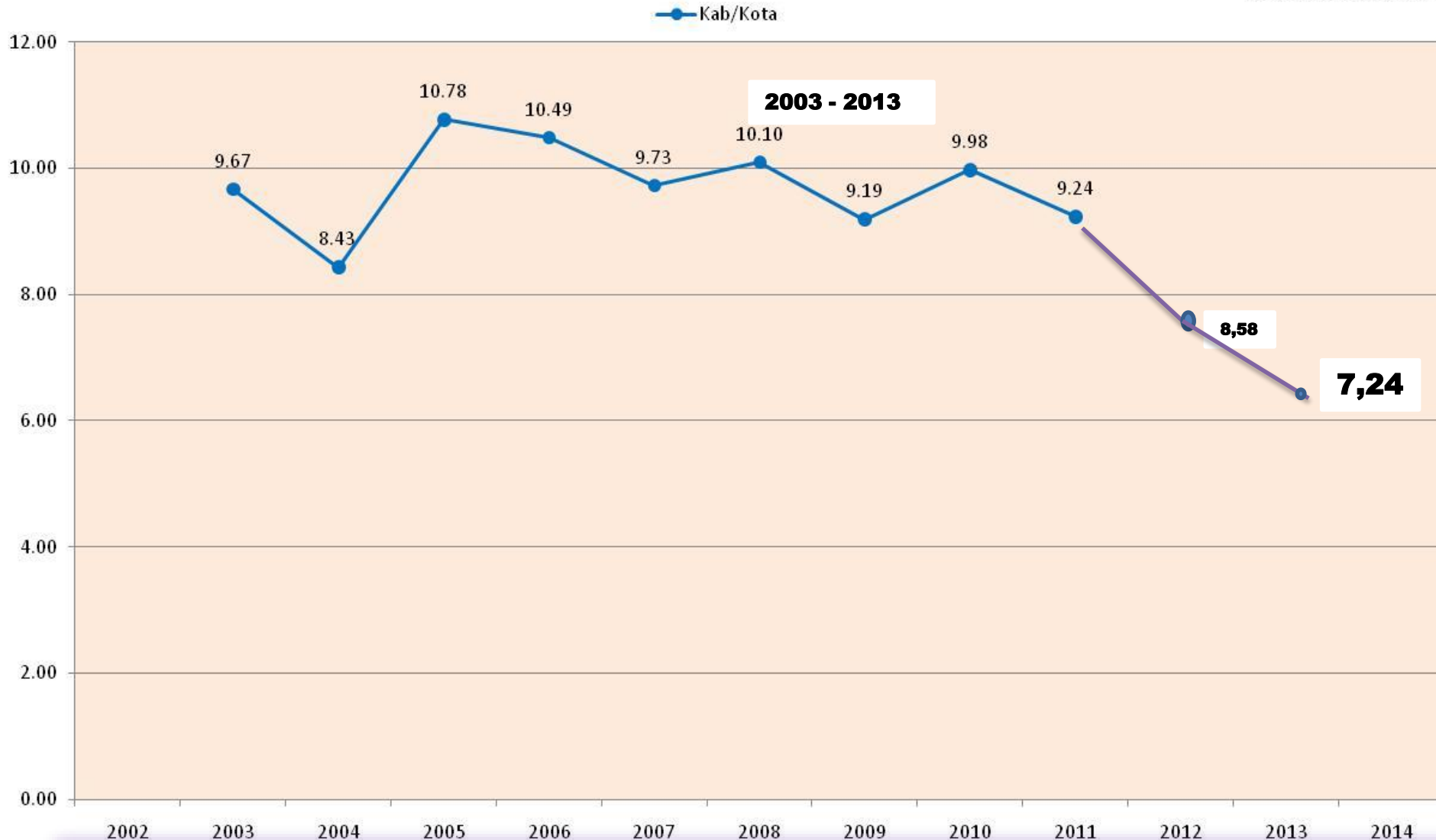


Tahapan Penyusunan SPKD & Perencanaan Daerah



Perkembangan Tingkat Kemiskinan (%) Kota Palu, Tahun 2002 - 2011

Sumber: Publikasi BPS



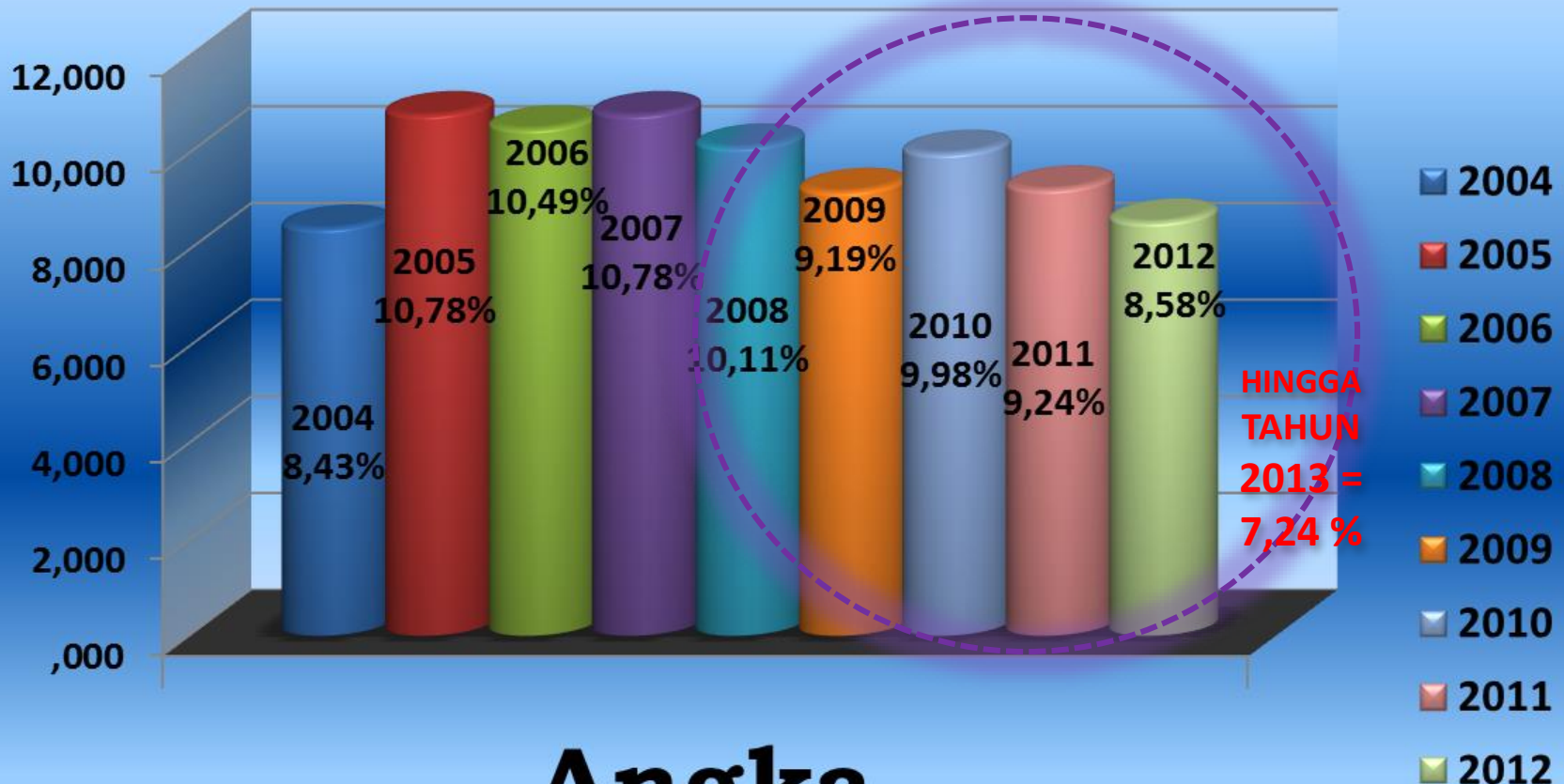
✓ **Target MDG's 7,55%, Berarti Angka Penurunan Tahun 2013 Kota Palu telah mencapai target nasioanal MDG's (Sumber Data BPS Kota Palu)**



1

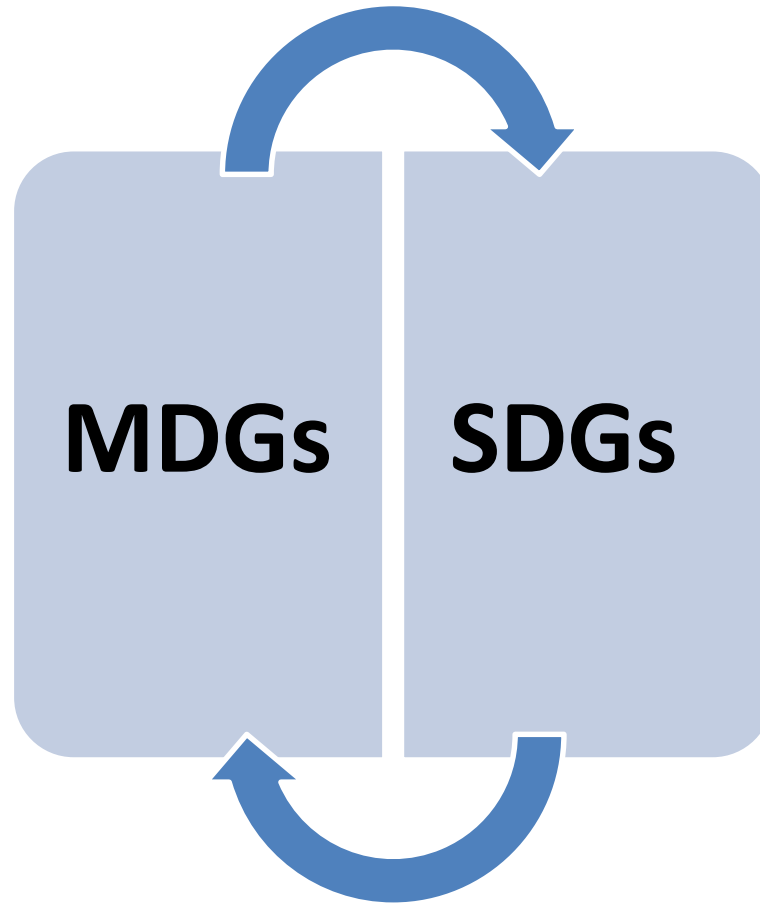
GOAL 1 : MEMBERANTAS KEMISKINAN DAN KELAPARAN

KONDISI KEMISKINAN HINGGA TAHUN 2013



**Angka
Kemiskinan (%)**

PEMBANGUNAN BERKELANJUTAN



PERENCANAAN PEMBANGUNAN BERKELANJUTAN

Pemerintah Pusat telah mencanangkan SDG's sebagai agenda Nasional untuk merencanakan Pembangunan baik dari pusat sampai ke daerah, dan program ini termuat dalam Nawa Cita. Olehnya itu Pemerintah Kota Palu juga akan mengikuti agenda perencanaan nasional dengan Fokus kepada Sustainable Development Goals

Aspek Pembangunan Berkelanjutan di Indonesia





PALU 2015 ; ZERO POVERTY PROVINSI SULAWESI TENGAH



'upaya kecil yang akan menjadi besar kalau partisipasi adalah energinya'

Palu 2015: Zero Poverty

- *Dideklarasikan oleh Walikota Palu pada acara Acara “Forum Kawasan Timur Indonesia (FKTI) VI” di Palu tanggal 24 September 2012 dihadapan Deputi Koordinasi Penanggulangan Kemiskinan dan Pemberdayaan Masyarakat Kementrian Koordinator Bidang Kesejahteraan Rakyat RI, seluruh kepala daerah (Propinsi, Kabupaten dan Kota) Se-Sulawesi Tengah dan Lembaga – lembaga donor baik dari dalam maupun luar negeri.*



Sekilas Palu 2015: Zero Poverty



- Merupakan Sebuah Gerakan dan Upaya Mendinamisasi Beragam Program penanggulangan Kemiskinan yang selama ini telah dilakukan Pemerintah Kota Palu
- Sebagai Ekstra Ordinary Percepatan Penanggulangan Kemiskinan Kota Palu
- Sebagai Supporting Policy Program Percepatan Penanggulangan Kemiskinan Kota Palu

Kerangka Desain Palu 2015: Zero Poverty



Palu 2015:
Zero Poverty

Terpenuhinya Akses Pelayanan
Dasar Bagi Seluruh Masyarakat Miskin

Sasaran dan
Target

1. Meningkatkan ketersediaan lapangan kerja bagi masyarakat miskin kota
2. Meningkatkan akses masyarakat miskin terhadap pelayanan dasar
3. Mengintegrasikan strategi dan kebijakan penanggulangan kemiskinan
4. Menata wilayah kumuh perkotaan.
5. Meningkatkan partisipasi aktif masyarakat miskin dalam penanggulangan kemiskinan

Strategi
Utama

Perbaikan
Perlindun
gan Sosial

Peningkata
n Akses
Terhadap
Pelayanan
Dasar

Pemberda
yaan
Masyaraka
t Miskin

Pembangu
nan
Inklusif

Prinsip
Dasar

Gerakan Percepatan Penanggulangan Kemiskinan

Sasaran Palu 2015: Zero Poverty



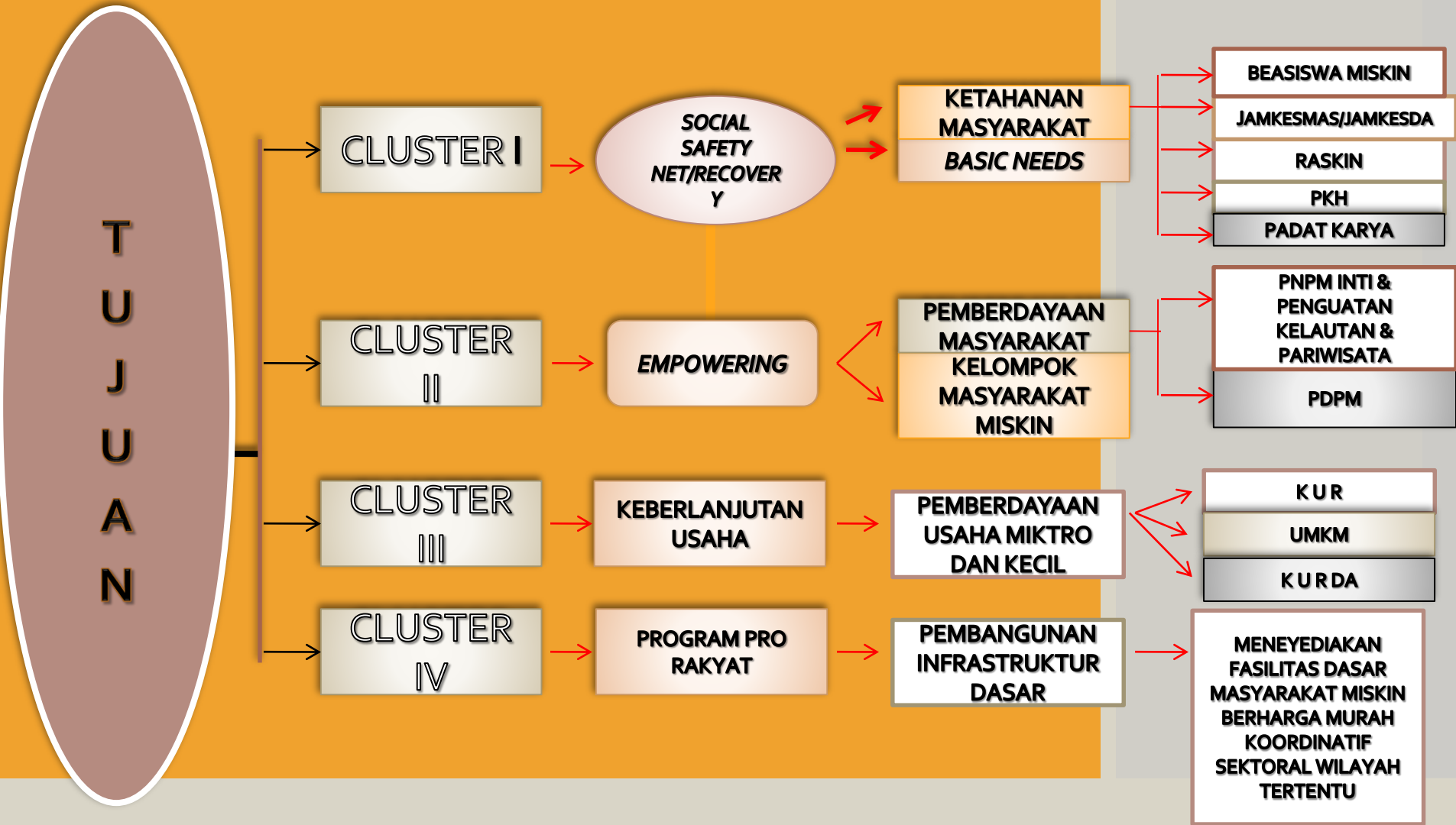
- Terbukanya akses masyarakat miskin terhadap pelayanan dasar (Lapangan Kerja, Pendidikan, Kesehatan, Infrastruktur Dasar, Pangan dan Gizi);
- Terintegrasinya Program Lintas lembaga/institusi dalam penanggulangan kemiskinan;
- Meningkatnya partisipasi aktif masyarakat khususnya warga miskin dalam penanggulangan kemiskinan.

**RUANG
LINGKUP
PALU 2015:
ZERO
POVERTY**

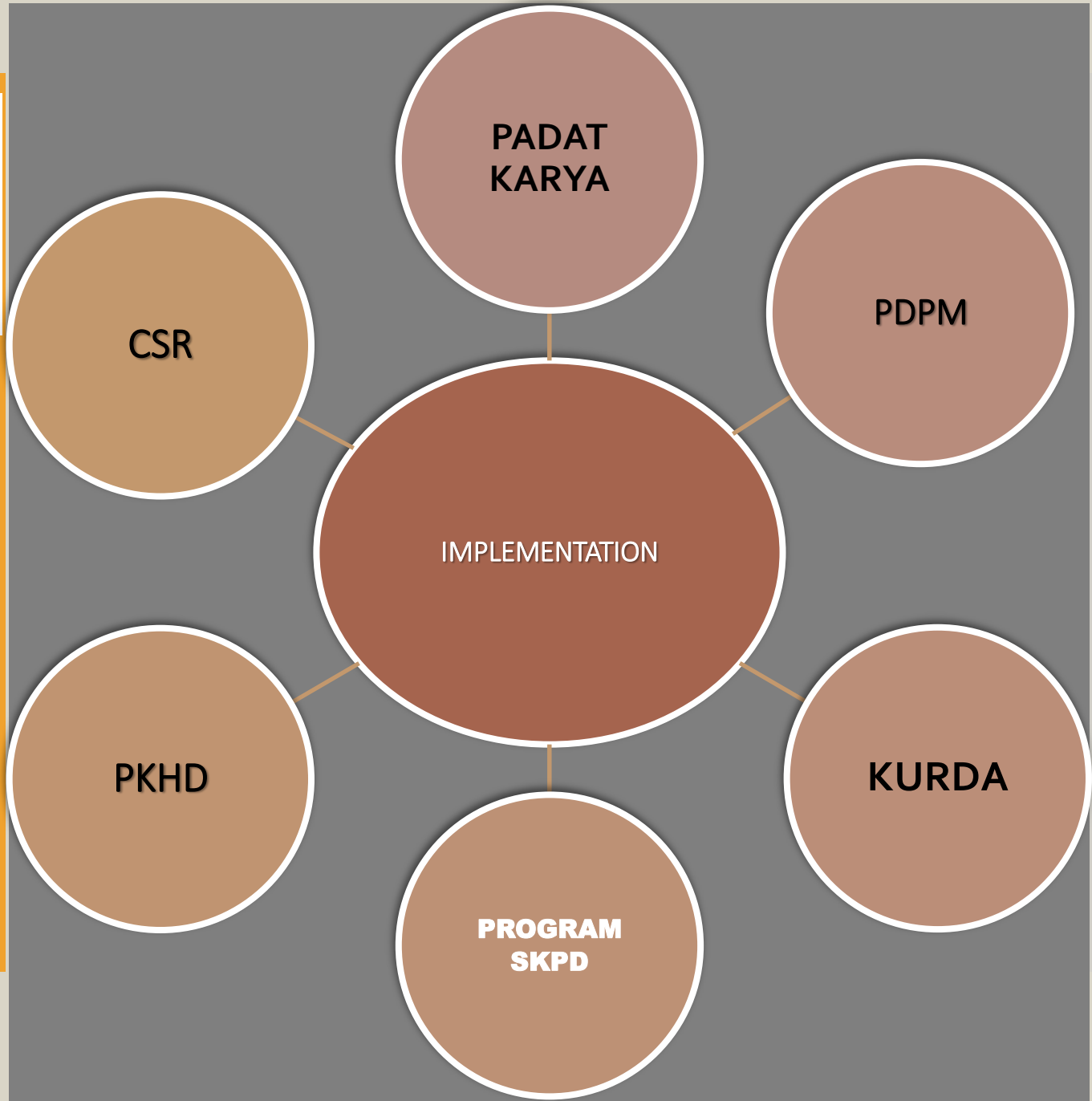


Tujuan Penanggulangan Kemiskinan

Berdasarkan Perpres Nomor 13 / 2009 & Perpres 15/ 2010



RUANG LINGKUP Implementasi Program



REALISASI 2012 - 2015 Palu 2015: Zero Poverty

Fase Persiapan



- Revitalisasi TKPKD Kota Palu
- Review Dokumen SPKD
- Penyusunan Blue Print Palu 2015: Zero Poverty
- Koordinasi dan Sosialisasi "Zero Poverty"
- Inisiasi Pengembangan Kerjasama dan Dukungan Para Pihak
- Evaluasi Capaian Penanggulangan Kemiskinan Kota Palu

November -
Desember
2012

Fase Internalisasi dan Implementasi



2013

- Evaluasi Capaian Penanggulangan an Kemiskinan SKPD
- Transformasi PDPM sebagai Program Inti Palu 2015; Zero Poverty
- Capacity Building
- Monev

Fase Internalisasi dan Implementasi



2014

- Pemutahiran Basis Data Terpadu TNP2K
- Peluncuran Program Padat Karya dan PDPM
- Pembuatan Aplikasi Monitoring Palu 2015; Zero Poverty (MPost)
- Penyusunan Naskah Akademis Ranperda Penanggulangan Kemiskinan Kota Palu
- Penyusunan Buku Profil Palu 2015; Zero Povrrty
- Capacity Building
- Monev

Fase Internalisasi dan Implementasi



2015

- Pemutahiran Basis Data Terpadu TNP2K
- Penyusunan SPKD 2015-2019
- Pelaksanaan Program Padat Karya
- Pelaksanaan PDPM
- Pelaksanaan PKHD
- Penyusunan Basis Data Terpadu Sasaran Program Daerah Kota Palu
- Pembentukan Unit Kerja Sekretariat TKPKD Kota Palu
- Pembahasan Ranperda Penanggulangan Kemiskinan Kota Palu
- Penyusunan Indikator Kemiskinan Kota Palu
- Pendataan dan Pembuatan sistim Data Base Kemiskinan Kota Palu
- Pembuatan Sistim Pengelolaan Pengaduan Masyarakat
- Integrasi Program SKPD
- Fasilitasi Forum CSR
- Monev

ANGGARAN PDPM 2008-2015

No	Tahun	Jlh Kelurahan	Nilai BLM (Rp 000)	Pokok Kegiatan
1.	2008	43	2.647.000	Daya Lingkungan, Sosial & Eko produktif
2.	2009	43	2.150.000	sda
3.	2010	43	2.150.000	sda
4.	2011-2012	43	2.725.000	sda
5.	2013	45	2.720.448	sda
6.	2014	45	5.400.000	sda
7.	2015	45	5.400.000	sda
	TOTAL		23.192.448	

IMPLEMENTASI PALU 2015; ZERO POVERTY

Capaian Padat Karya Tahun 2014

No.	Kecamatan	Kelurahan	Jumlah		Volume Capaian Kinerja		Jumlah		Jumlah Uang diterima (Rp.000)	Ket
			Pengawas	Penerima manfaat PK	Pembersihan Sedimen Sampah Drainase, dll (M)	Penanaman pohon/pemagaran	Kehadiran (20hr x JPK)	Jam Kerja (60 Jamx JK)		
1.	Palu Utara	5	10	257	109.225	2.541	48.934	149.256	1.156.500	500.000/ORG 9 BULAN
2..	Tawaeli	5	12	251	92.250	1.084	49.196	147.588	1.129.500	
3.	Palu Timur	5	11	234	103.713	325	40.716	122.140	1.053.000	
4.	Mantikulore	7	15	338	124.940	1.147	58.812	176.436	1.521.000	
5.	Palu selatan	5	14	325	109.185	208	56.550	169.650	1.462.500	
6.	Tatanga	6	11	237	99.943	1.882	41.238	123.718	1.066.500	
7.	Palu Barat	6	10	238	132.150	467	41.412	119.796	1.071.000	
8.	Ulujadi	6	14	285	106.150	1.005	49.090	148.770	1.282.500	
	Total	45	97	2.165	877.556	8.659	385.948	1.157.354	9.742.500	100%

Capaian Padat Karya Januari S/D Juli 2015

No.	Kecamatan	Kelurahan	Jumlah		Volume Capaian Kinerja				Jumlah		Jumlah Uang diterima (Rp.000)	Ket
			Pengawas	Penerima manfaat PK	Pembersihan Sedimen Sampah Drainase, dll (M)	Pembersihan BERM Jalan (M)	Pembersihan kompleks,dll (M)	Penanaman pohon/pemagaran	Kehadiran (20hr x JPK)	Jam Kerja (60 Jamx JK)		
1.	Palu Utara Jan-Maret April-Juli	5	10 17	257 594	19.500 111.000	13.865 54.570	‘- 1.606	585 11.450	8.880 98.580	26.640 133,180	462.600 1.425.600	
2..	Tawaeli Jan-Maret April-Juli	5	12 15	251 581	23.850 151.717	400 3.720	‘- 14.871	800 1.496	12.640 96.400	37.920 149.760	451.800 1.394.400	
3.	Palu Timur Jan-Maret April-Juli	5	11 15	234 541	24.009 128.052	420 ‘-	‘- 18.524	‘- 75	9.060 89.780	28.080 139.500	421.200 1.298.400	
4.	Mantikulore Jan-Maret April-Juli	7	15 23	338 781	7.319 50.786	5.000 62.750	3 11.223	360 445	12.280 129.620	36.840 201.420	608.400 1.874.400	
5.	Palu selatan Jan-Maret April-Juli	5	14 21	325 750	36.290 188.418	6.700 43.347	2.400 8.712	250 1.441	11.000 124.500	33.000 182.160	585.000 1.800.000	
6.	Tatanga Jan-Maret April-Juli	6	11 17	237 548	23.621 159.322	7.000 31.000	2 29	219 729	9.480 90.940	28.440 141.300	426.600 1.315.200	
7.	Palu Barat Jan-Maret April-Juli	6	10 16	238 547	4.900 32.855	‘- 12.904	‘- 13.152	15 465	9.520 90.620	28.560 141.060	428.400 1.310.400	
8.	Ulujadi Jan-Maret April-Juli	6	14 19	285 658	20.450 125.144	400 3.200	‘- 58.082	67 1.983	11.400 109.220	34.200 169.740	513.000 1.579.200	
	Total Jan-Maret April-Juli	45	97 143	2.165 5.000	159.939 947.264	33.785 211.491	2.405 126.199	2.296 18.084	84.560 829.660	253.680 1.258.120	3.894.000 11.997.600	51,43%

Pelayanan Padat karya pada Korban HAM

No	Kecamatan	Kelurahan	Jlh Layanan (org)	Ket
1.	Palu Utara	1. Kayu Malue Pajeko	89	Anak Korban Ham
		2. Kayu Malue Ngapa	82	Sda
		3. Taipa	1	Sda
	Jumlah			
2.	Tawaeli	1. Pantoloan Boya	28	Sda
3.	Palu Selatan	1. Tatura Utara	1	Sda
	TOTAL		201	

Pelayanan BPJS TK padat Karya 2015

No	Nama	Kelamin	Kelurahan	Waktu Meninggal	Nilai diterima (Rp)	Ket
1.	KASRIN	LK	TANAMODINDI	22 FEBRUARI 2015	21.000.000	SUDAH BAYAR
2.	DJALUDIN	LK	TAIPA	27 FEBRUARI 2015	21.000.000	SUDAH BAYAR
3.	SYAMSUDIN	LK	BALAROA	22 MARET 2015	'-	BELUM CLAIM, msh survei kasus
4.	RAHMAN	LK	LAMBARA	25 MARET 2015	21.000.000	SUDAH BAYAR
5.	LAPADI	LK	SILAE	30 APRIL 2015	21.000.000	SUDAH BAYAR
6.	AMASIA	PR	LAMBARA	24 MEI 2015	21.000.000	SUDAH BAYAR
7.	AMINAH	PR	SILAE	27 MEI 2015	21.000.000	SUDAH BAYAR
8.	SANDA	LK	DUYU	29 MEI 2015	21.000.000	SUDAH BAYAR
9.	DIAH	PR	NUNU	16 JUNI 2015	87.600.000	SUDAH BAYAR
10.	RUSMIN	PR	BALAROA	28 JUNI 2015	'-	Tidak terdaftar, tdk byr iuran
11.	KAMIAN	LK	KAWATUNA	12 JULI 2015	'-	Tidak terdaftar, tdk byr iuran
12.	AZIS	LK	DUYU	15 JULI 2015	21.000.000	SUDAH BAYAR
13.	AKSA	LK	PENGAWU	23 JULI 2015	21.000.000	SUDAH BAYAR
	TOTAL				275.700.000	

Lanjutan :Hasil–hasil pembangunan PDPM 2008–2013

b. Bidang Sosial Ekonomi Kelurahan

No	Kegiatan/pekerjaan	Volume	Satuan	KK miskin
16.	Mesin Jahit	27	Set	27
17.	Bengkel Las/ Motor	128	Set	128
18.	Ternak ayam/budidaya laut/ikan lele	47	Kelompok	53
19.	Ternak Kambing	5	Ekor	5
20.	Usaha sanggar seni/pengetikan/percetakan	41	unit	49
21.	Alat musik tradisional	3	paket	36
22.	Perahu katintin	1	paket	3
23.	Perbaikan tiang dermaga/TPS	2	Meter/unit	15
24.	Gerobak dagang	1	unit	3
25.	Bahan sarung donggala/baju adat	124	paket	128
26.	Alat mandi mayat	1	paket	5
27.	Alat gilingan kelapa	1	buah	3
28.	Usaha penyewaan alat pesta	2	set	15
29.	Usaha laundry	10	set	14
30.	Usaha pertukangan/cuci motor/pangkas rambut/salon/batako	82	set	115

Hasil-hasil pembangunan PDPM 2008-2013

a. Bidang Infrastruktur Kelurahan

No	Kegiatan/pekerjaan	Volume	satuan	KK miskin
1.	Hamparan sirtu/timbunan/pengerasan jalan lingkungan	32.125	Meter	1.782
2.	Pembukaan jalan baru/tangga jalan	7.000	meter	773
3.	Bronjong/tanggul abrasi	744	meter	187
4.	Drainase	71.268	meter	2.556
5.	Spal/ saluran air limbah	451	Meter	72
6.	Paving Blok	6.576	Meter	670
7.	Platt duiker	232	unit	154
8.	Rabat beton	4.147	Meter	272
9.	Saluran air/Pipa air bersih	14.196	Meter	507
10.	Bak air bersih/sumur pompa/artesis	69	unit	241
11.	MCK	141	unit	325
12.	Taman Lingkungan/wisata	3	Lokasi	25
13.	Tempat Pembuangan sampah (TPS)	19	Unit	57
14.	Tong sampah karet/aluminium	6.474	buah	2.474
15.	Motor angkut sampah	120	unit	391

Lanjutan ; Hasil-hasil pembangunan PDPM 2008-2013
a. Bidang Infrastruktur Kelurahan

No	Kegiatan/pekerjaan	Volume	satuan	KK miskin
16.	Kontainer sampah	18	unit	44
17.	Pemasangan Listrik/alat	901	Watt	59
18.	Pipanisasi	1000	meter	15
19.	Mesin pengolahan sampah	2	unit	10
20.	Prasana/tempat olah raga	2	unit	13
21.	Gedung Pertemuan	91/548	Unit/meter	444
22.	Gedung PAUD/TK/Mobiler sekolah/mesjid/posyandu	35	unit	504
23.	Baruga/bantaya	36	Unit	49
24.	Tanaman Penghijauan	450	Pohon	27
25.	Irigasi Pertanian	430	Meter	57
26.	Lampu wisata/lampu jalan	8	buah	40
	Jumlah			11.485

HASIL-HASIL PEMBANGUNAN PDPM 2008-2013 BIDANG SOSIAL EKONOMI KELURAHAN

No	Kegiatan/pekerjaan	Volume	satuan	KK miskin
1.	Bedah/Rehab rumah	282	unit	298
2.	Mesin rumput/alat semprot rumput	28	Unit	28
3.	Asupan gizi/makanan tambahan	435	Orang	435
4.	Bantuan Perlengkapan/Seragam sekolah usia dini/beasiswa	3.010	Orang	3010
5.	Perlengkapan TPA/Taman Baca/Ruang belajar	125	unit	415
6.	Mesin Pengolah sampah	32	Unit	42
7.	Dukungan Posyandu/poskesdes/polindes	24	unit	160
8.	Peatihan Keterampilan	2.312	Kelompok	2.312
9.	Sunatan Massal	110	Orang	110
10.	Kursi Kelurahan/kursi plastik	2.101	unit	1.411
11.	Santunan Jompo/Yatim/Cacat	129	Orang	129
12.	Sembako warga miskin	90	Lokasi	90
13.	Pot bunga	13	Unit	2
14.	Alat Usaha kue/nasi kuning/gado gado/sayur-ikan masak/pisang goreng/binte/jagung bakar/es krim/jual ikan/abon/sablon	349	set	484
15.	Reparasi jok/service HP	54	Set	60

**ALOKASI ANGGARAN
PROGRAM KELUARGA HARAPAN (PKHD)
KOTA PALU 2015**

JUMLAH KSM	JUMLAH TOTAL BANTUAN	JUMLAH TUTOR	DANA INSENTIF TUTOR	JUMLAH PENDAMPING	HONOR PENDAMPING
210	Rp. 283.500.000,-	32	Rp. 43.200.000,-	13	Rp. 29.250.000,-

CATATAN :

1. Total alokasi Anggaran untuk PKHD 2015 Rp. 355.950.000,- yang bersumber dari APBD kota Palu Tahun 2015
2. Jumlah PAUD penerima bantuan PKHD tahun 2015 16 PAUD dari 8 kecamatan se Kota Palu
3. Mekanisme pembayaran dilakukan dalam 3 triwulan dan dilakukan pembayaran secara langsung kepada ksm penerima bantuan untuk dipergunakan pembiayaan kebutuhan pendidikan anak pada paud penerima bantuan

**Menuju Pentargetan yang Efektif
Basis Data Terpadu
Daerah Kota Palu Tahun 2015**

*Dilaksanakan
terintegrasi
oleh Pemkot*

**Penyusunan
Indikator
Kemiskinan
Kota Palu**

*RT Sangat Miskin
RT Miskin
RT Hampir Miskin*

**Pengalaman
berbagai
Pentargetan
Program
sebelumnya**

**I
N
P
U
T**

**PROSES
PENDATAAN**
(Dilakukan
3 tahun sekali
dimulai 2015)



**PEMUTAKHIRAN DATA
Basis Data
Terpadu
TNP2K
Dilakukan
3 tahun
sekali**

**O
U
T
P
U
T**

**Basis Data Terpadu
untuk Program
Percepatan
Penanggulangan
Kemiskinan Kota
Palu**

TKPKD KOTA PALU

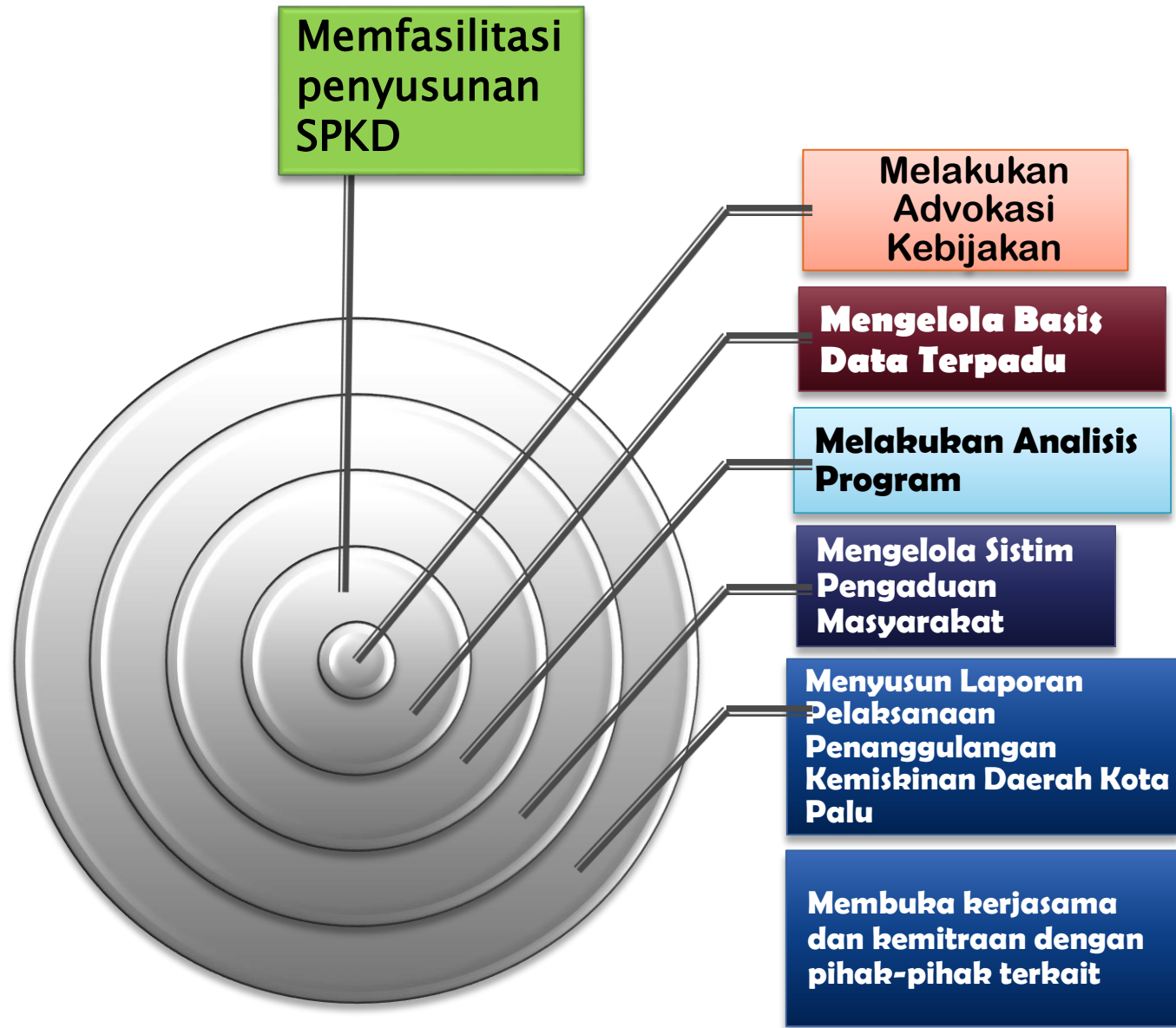
*Survei penduduk digunakan
untuk mempertajam sasaran
rumah tangga yang menjadi
sasaran proses pendataan*

*Sebagai basis data Daerah
Sebagai sumber data bagi penerima semua
program penanggulangan
kemiskinan/perlindungan sosial di
Kota Palu*

**UNIT KERJA SEKRETARIAT TKPKD KOTA PALU MELAKUKAN
KENDALI MUTU SISTEM PENTARGETAN**

PERAN DAN FUNGSI
Unit Kerja
Sekretariat
TKPKD

UNIT KERJA
SEKRERAT
TKPKD
KOTA PALU
2015



STRUKTUR UNIT KERJA SEKRETARIAT TKPKD KOTA PALU



KEPALA UNIT KERJA
SEKRETARIAT TKPKD
HUSIN ALWI, ST



SEKRETARIS
UNIT KERJA TKPKD
AWIR U. LAGAGA, SH



DIVISI KEMITRAAN DAN
CHANNELLING
MUHAMMAD NUR, SH, MH



DIVISI ADVOKASI PENGADUAN
DAN PUBLIKASI
PURNA DJAYA, SP



DIVISI PENGENDALIAN, EVALUASI
DAN PELAPORAN
I KETUT SUCIPTA, SH



DIVISI PERENCANAAN DAN
ANALISIS PROGRAM
DENNY DAHLAN, S.Ag



DIVISI DATA DAN
INFORMASI
MUH. YUSUF, S. Hut



DIVISI ADMINISTRASI DAN
KEUANGAN
SYANSUDIN MUSTAFA

SUPPORTING STAFF

SUPPORTING STAFF

SUPPORTING STAFF

SUPPORTING STAFF

SUPPORTING STAFF

SUPPORTING STAFF



ASDAR ANWAR, SH



SUHARDIN, Amd



NOVIYANA, S.Kom



ADIATMA, SP



GUNAWAN, S.Sos



RIKI M. LAHIYAH, SH



SRI YUGIANI, SE



ARNI A. JUNUS, SE



MARIANA, S.SI



RAHMAWATI, SP



HAYANA EKA

WORKSHOP
Penanggulangan Kemiskinan Berbasis Pelayanan Terpadu
TAHUN 2015
BAPPEDA & PM KOTA PALU



**MUATAN UTAMA
PERDA
PENANGGULANGAN
KEMISKINAN
PERDA NO 5. TAHUN 2015
TENTANG
PENANGGULANGAN
KEMISKINAN
KOTA PALU**



PESAN PENGABDIAN



“Tuhan telah memberikan saya umur panjang dan saya abdikan untuk masyarakat. Jika saya menyelesaikan tugas saya sebagai walikota dan Tuhan memanggil saya, maka **arwah** saya akan tenang karena saya telah menggoreskan **tinta emas** bagi masyarakat dalam program penanggulangan kemiskinan. Olehnya saya berharap keseriusan dan ketekunan dari kita semua..”

(H. Rusdy Mastura, Walikota Palu)